

1830KH LUCERNE

Version médiane de la gamme des encastrés ronds arrasants.

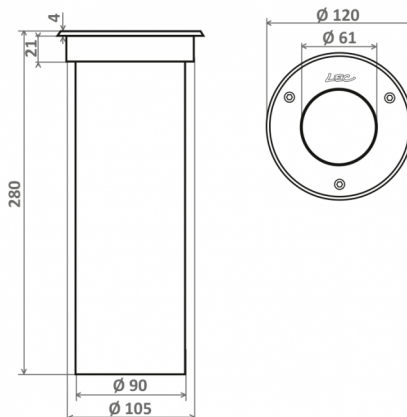
APPLICATIONS :

- Balisage sécuritaire ou décoratif
- Implantation régulière pour surligner un cheminement, une piste cyclable, un escalier
- Animation d'espaces publics

CARACTÉRISTIQUES

Projecteur équipé d'une collerette inox de Ø 120 mm en saillie d'épaisseur 4 mm. La collerette inox 4mm permet de masquer les imperfections de l'encastrement. Fenêtre homogène
Cette version ne supporte pas le roulage occasionnel de véhicules.

- Corps en aluminium anodisé
- Fenêtre en verre organique antivandalisme
- Visserie en acier inoxydable 316L
- Sans saillie (sauf 1830K et 1830D)
- Option trichromie disponible




Nombre de LED	36, 12, 4
Type de LED	LED CMS à 120° (S), CMS trichro (A), LED de puissance. Pour pays chauds, nous consulter.
Couleur(s)	Blanc chaud 2700K (F), Blanc chaud 3000K (E), Blanc neutre 4000K (N), Blanc froid 6000K (W), Rouge (R), Ambre (O), Vert (V), Bleu (L), RGB (T), Bleu Royal (K)

Affinez votre sélection avec le configurateur produit en ligne, en fonction de vos critères techniques, en cliquant sur ce lien : <http://www.lec.fr/1830khz-lucerne-r913>

DOMAINE

-  Balisage





CONFIGURATEUR.EMPLACEMENT

-  Encastrés de sol




CARACTÉRISTIQUES

Poids : 450 g




Options d'effets lumineux

-  Option trichromie
-  Orientable sur 1 axe
-  Fenêtre plane homogène
-  Animation couleur (option)



Alimentation - pilotage

-  Longueur de câble 1 m
-  Intégré : 24V-PWM
Déporté : 24V-0/10V, 24V-DMX, 24V-DALI
-  Intégré : 230V-Non dimmable

Matériaux

-  Aluminium usiné anodisé satiné
-  Inox 316L
-  Fenêtre polycarbonate, anti-vandalisme, anti-U.V., anti-rayures, M2

Tenue mécanique - Etanchéité

-  Résistant aux chocs de IK10 60J
-  Étanche à l'immersion prolongée