

1830KD LUCERNE

Version médiane de la gamme des encastrés ronds arrasants.

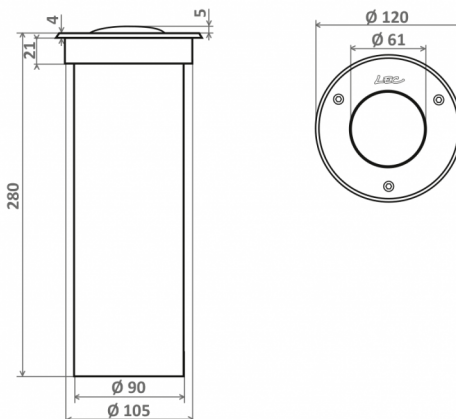
APPLICATIONS :

- Balisage sécuritaire ou décoratif
- Implantation régulière pour surligner un cheminement, une piste cyclable, un escalier
- Animation d'espaces publics

CARACTÉRISTIQUES

Projecteur équipé d'une collerette inox de Ø 120 mm en saillie d'épaisseur 4 mm. La collerette inox 4mm permet de masquer les imperfections de l'encastrement. Balise équipée d'un dôme dépoli permettant une vision lointaine. Cette version ne supporte pas le roulage occasionnel de véhicules.

- Corps en aluminium anodisé
- Fenêtre en verre organique antivandalisme
- Visserie en acier inoxydable 316L
- Sans saillie (sauf 1830K et 1830D)
- Option trichromie disponible



Nombre de LED	36, 12
Type de LED	LED CMS à 120° (S), CMS trichro (A)
Couleur(s)	Blanc chaud 2700K (F), Blanc chaud 3000K (E), Blanc neutre 4000K (N), Blanc froid 6000K (W), Rouge (R), Ambre (O), Vert (V), Bleu (L), RGB (T)


Affinez votre sélection avec le configurateur produit en ligne, en fonction de vos critères techniques, en cliquant sur ce lien :

<http://www.lec.fr/1830kdz-lucerne-r2492>

DOMAINE

 Balisage





CONFIGURATEUR.EMPLACEMENT

 Encastrés de sol

CARACTÉRISTIQUES


Poids : 450 g


Options d'effets lumineux

-  Option trichromie
-  Orientable sur 1 axe
-  Dôme dépoli (option)
-  Animation couleur (option)




Alimentation - pilotage

 Longueur de câble 1 m


 Intégré : 24V-PWM
Déporté : 24V-0/10V, 24V-DMX, 24V-DALI


 Intégré : 230V-Non dimmable

Matériaux

-  Aluminium usiné anodisé satiné
-  Inox 316L
-  Fenêtre polycarbonate, anti-vandalisme, anti-U.V., anti-rayures, M2

Tenue mécanique - Etanchéité

 Résistant aux chocs de IK10 60J

 Étanche à l'immersion prolongée